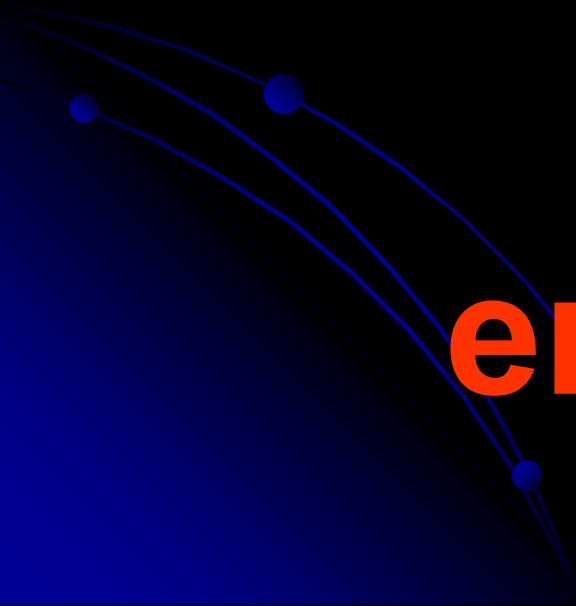



**Терроризм.
Как
не стать
его жертвой**



На сегодняшний день наиболее распространенными способами совершения терактов являются:

- **Установка в доступных местах мин-ловушек, закамуфлированных под бытовые предметы;**
- **Захват и удерживание заложников с использованием оружия и взрывных устройств;**
- **Использование в качестве исполнителей «шахидов» (смертников);**

- **Подрыв припаркованного или движущегося автомобиля, начиненного взрывчатым веществом;**
 - **Скрытая закладка бомбы в месте массового скопления людей;**
 - **Использование заминированного почтового отправления;**
 - **Угроза по телефону о готовящемся теракте.**
- 

Изготавливая и закладывая **взрывное устройство** террористы, как правило, **маскируют его под бытовой предмет**, вызывающий простой человеческий интерес – сумки, пакеты, игрушки, сотовые телефоны.

A photograph of a mobile phone lying on a blue surface. The phone is black and red, with a white label on the back. Several wires are connected to the phone, including a red and white pair on the left and a green one on the right. The phone is surrounded by some debris, including a small piece of metal and a piece of paper.

ПОМНИТЕ!

Ваша внимательность – ваша безопасность!

-Если вы обнаружили возможно кем-то забытую вещь, в транспорте или других местах массового скопления людей – опросите находящихся рядом.

- Если хозяин не установлен - немедленно сообщите о находке водителю, дежурному или полицейскому.


- В случае обнаружения бесхозного предмета в подъезде своего дома – опросите соседей, возможно он принадлежит им.

-Если владелец не установлен – немедленно сообщите о происшествии в ваше отделение полиции.

-Запомните время обнаружения находки и постарайтесь предупредить соседей по лестничной клетке.

Самое главное:

- Ни в коем случае **не трогайте, не передвигайте, не вскрывайте** обнаруженный предмет.
- **Помните!** Даже кажущийся абсолютно безобидным, найденный вами предмет, может быть взрывным устройством, способным сделать человека инвалидом и привести к гибели.



Любой человек по стечению обстоятельств может оказаться заложником преступников

- Захват может произойти где угодно – в транспорте, в учреждении, на улице, в квартире.

- Всегда держите входную дверь в квартире закрытой.

- В отсутствии членов семьи никому не открывайте входную дверь – будь то сотрудник полиции, врач или представитель коммунальных служб.

- В ситуации, когда проявились признаки угрозы захвата в заложники (неожиданное появление группы вооруженных лиц, громкие крики, неоправданно быстрый приезд и остановка одного или нескольких транспортных средств) – в первую очередь постарайтесь немедленно покинуть опасную зону в направлении противоположном появившейся угрозе или спрятаться.

-Не торопитесь покидать убежище, дождитесь полного затишья, внимательно осмотритесь и только после этого уходите.

-Если вы все-таки оказались в заложниках, не допускайте действий, которые могут спровоцировать нападающих к применению оружия.

-Старайтесь не смотреть в глаза преступникам, не противоречьте им, выполняйте все требования бандитов.

-Не допускайте истерик и паники.

-При совершении любых действий – сесть, встать, сходить в туалет спрашивайте у них разрешения.

- Если вы ранены – постарайтесь не двигаться – этим вы сохраните потерю крови. Помните, ваша цель – остаться в живых.

- При возможности старайтесь запомнить как можно больше различных деталей – отличительные черты лиц, возможные шрамы, татуировки, как они обращаются друг к другу, о чем говорят и говорят ли с акцентом, во что одеты и чем вооружены.

- Всегда помните, что спецслужбы получив сообщение о захвате в заложники сделают все необходимое для вашего освобождения.



- Ваши спасители – профессионалы высокого уровня, с огромным опытом. Главное - **не мешать им не предсказуемыми и спонтанными действиями с вашей стороны.**

- **Во время проведения операции лежите на полу лицом вниз, голову закройте руками и не двигайтесь.**

- Ни в коем случае не бегите навстречу сотрудникам спецслужб или от них, **т.к. офицеры спецназа могут принять вас за преступников.**

- **Если есть возможность – держитесь подальше от проемов дверей или окон.**



- Сегодня организаторы терактов все чаще используют в качестве исполнителей «шахидов» (смертников), которыми могут быть как мужчины, так и женщины.

- Такие теракты совершаются в местах массового скопления граждан, с применением закрепленных на теле взрывных устройств или начиненных взрывчаткой автомашин.

- Первостепенная задача террориста-смертника — раствориться в массе людей и не привлекать к себе внимание.

- Для совершения теракта смертники одеваются в одежду, характерную для данной местности, тем не менее в их одежде и поведении присутствуют ряд характерных признаков:



**Женщины имеют головной убор – платок, косынку или бейсболку.
В летнее время одежда террориста–смертника не соответствует погоде: просторная, предназначенная для сокрытия на теле взрывного устройства.**

Характерными признаками террористов смертников являются:

Неадекватное поведение, неестественная бледность;

Некоторая заторможенность реакций и движений, вызванная возможным употреблением транквилизаторов или наркотических средств.

- Желание уклониться от камер видеонаблюдения: попытка опустить голову, отвернуться, прикрыть лицо рукой или платком.





**При случайной встрече с таким человеком
будьте предельно осторожны:**

**-Если смертник почувствует внимание
окружающих, он может привести в
действие взрывное устройство
незамедлительно;**

**-Чтобы обезопасить себя и окружающих,
старайтесь соблюдать спокойствие и не
привлекая внимание подозрительного
объекта сообщить о нем в
правоохранительные органы.**

- Если вы **услышали стрельбу** на улице и хотите сохранить себе жизнь, **ни в коем случае не стойте у окна**, даже если оно закрыто занавеской.

- Не поднимайтесь выше уровня подоконника, **постарайтесь** на корточках или коленях перебраться в другие, **не простреливаемые помещения.**

- Если вы увидели преступников и вскоре обнаружили раненого, **не следите и не преследуйте бандитов**, а в первую очередь окажите помощь пострадавшему, вызовите скорую помощь и **позвоните в полицию.**

- Если **стрельба** застала вас на улице – **ложитесь на землю и постарайтесь отползти за ближайшее укрытие** (угол дома, бетонная клумба).

- Если вы оказались на открытой местности – **закройте голову руками и лежите смирно** до тех пор, пока стрельба окончательно не утихнет.

- Перед тем как подняться – **внимательно оглядитесь**, постарайтесь выбрать наиболее **безопасный маршрут** эвакуации и только после этого удаляйтесь.

- В случае обнаружения взрывного устройства в жилом доме необходимо обязательно покинуть квартиру.



- Получив сообщение от правоохранительных органов об эвакуации соблюдайте спокойствие и четко выполняйте их команды.

- Возьмите личные документы, деньги и малоразмерные ценности.

- При возможности возьмите сотовый телефон с зарядным устройством.

-Может пригодиться **вода, перочинный ножик, фонарик, салфетки.**

-Во время сборов **обязательно следите за временем,** прислушивайтесь к окружающей обстановке — медлительность может привести к непоправимым результатам.

-**Оденьтесь теплее,** чем вы одеваетесь обычно, возьмите головной убор, лишние предметы можно будет снять.

-Перед выходом **отключите электричество, воду и газ.**



-Обязательно закройте дверь на все замки — это защитит вашу квартиру от возможного проникновения мародеров.

-При необходимости окажите помощь в эвакуации пожилых и тяжело больных людей.

-Не допускайте паники и спешки.

-Возврат в покинутое помещение возможен только после разрешения ответственных лиц.

-Помните! От согласованности и четкости ваших действий будет зависеть жизнь и здоровье многих людей.

- Исполнители теракта **тщательно маскируются и продумывают** каждый свой шаг. Внешне они **могут ни чем не отличаться** от простых граждан: иметь документы, не вызывающие подозрение, проживать рядом в сдаваемой соседями квартире.

- **Но важно осознать, что не значительная, но своевременная информация, может не столько снизить вероятность совершения теракта, но и предотвратить его.** Например о проживании в вашем доме незнакомых, с подозрительным поведением людей, или о припаркованном рядом с домом загруженном автомобиле, не имеющем опознавательных знаков или с номерами другого региона.

- **Любые факты, вызывающие у вас подозрение, обсудите с родственниками и соседями, передайте сведения в ближайшее отделение полиции или ФСБ, а лучше – продублируйте сообщение.**

- **Особое внимание** следует уделять арендуемым квартирам или офисным помещениям, в том числе подвалам.

Если вам стало известно о готовящемся или совершенном преступлении - немедленно сообщите об этом в территориальные органы ФСБ или МВД по месту жительства, либо по телефону доверия или на адрес электронной почты. Помните! Только совместные и грамотные действия способны противостоять и уничтожить террористическую угрозу.

Телефоны для экстренной связи

31- 48 - 62 - УФСБ России по Костромской области

31- 19 – 01 - телефон доверия УФСБ России по Костромской области

31- 21- 18 – УМВД России по Костромской области

39 - 77 – 77 – телефон доверия УМВД России по Костромской области

или 02

- УФСБ России по Костромской области обращается к жителям региона с просьбой **воздерживаться от совершения заведомо ложных сообщений об актах терроризма** и предупреждает **об уголовной ответственности за указанные деяния**, предусматривающей наказание от штрафа в размере до 200 тысяч рублей до лишения свободы на срок до 3 лет.

- Отвлечение сил и средств оперативных служб негативно сказывается на обеспечении общественной безопасности, жизни, здоровья и законных интересов жителей Костромской области.

- Ложные сообщения отвлекают внимание правоохранительных структур от действительно опасных для общества преступлений.

- **Телефонный террорист - это фактически пособник реального террориста. От действий «лжетеррористов» может зависеть эффективность предотвращения реальных террористических актов!**